



義大醫療 2024 年 09 月份床邊檢驗血糖機品管評估結果說明
(機型:FORD S10)
(試片批號: TD23C120-BED、TD23I115-BDD)

1. 各單位機台品管操作次數及執行成功率請詳見後表所示。
2. 全院血糖試片品管統計圖表、平均值(Mean)、標準差(SD)、變異係數(CV)請詳見後表所示。
3. 9 月份所有單位確實執行血糖機品管，品管執行成功率皆>90%。
4. 本月份統計單位共有 **66** 個，評估結果經審核後上傳，相關教育訓練及品管執行注意事項請逕行參閱醫學檢驗部網頁，網址為 <http://exdep.edah.org.tw/cp/>。

部長		技術主任			審核人員	
----	---	------	---	--	------	---

全院品管統計表

查詢日期區間：2024/09/01 ~ 2024/09/30

編號	單位代碼	單位名稱	QC 總組數	QC 成功組數	QC 失敗組數	執行成功率(%)	失敗率(%)
1	A0000001	化療中心	20	20	0	100.00	0.00
2	A0000002	日間病房	8	8	0	100.00	0.00
3	A0000004	居家護理	88	88	0	100.00	0.00
4	A0000006	美容中心	11	11	0	100.00	0.00
5	A0000008	家醫科(偏鄉)	2	2	0	100.00	0.00
6	A0000009	家醫科居家訪視	6	6	0	100.00	0.00
7	A0000010	核醫科	20	20	0	100.00	0.00
8	A0000011	健診	24	24	0	100.00	0.00
9	A0000012	產房	16	15	1	93.75	6.25
10	A0000013	麻醉科	77	74	3	96.10	3.90
11	A0000014	精神科居家	1	1	0	100.00	0.00
12	A0000017	職業醫學科	5	5	0	100.00	0.00
13	A000005A	5A病房	8	8	0	100.00	0.00
14	A000005B	5B病房	31	30	1	96.77	3.23
15	A000006A	6A病房	60	60	0	100.00	0.00
16	A000006B	6B病房	62	60	2	96.77	3.23
17	A000007A	7A病房	64	60	4	93.75	6.25
18	A000007B	7B病房	63	61	2	96.83	3.17
19	A000008A	8A病房	61	60	1	98.36	1.64
20	A000008B	8B病房	63	62	1	98.41	1.59
21	A000009A	9A病房	60	60	0	100.00	0.00
22	A000009B	9B病房	62	60	2	96.77	3.23
23	A00000ER	急診	190	180	10	94.74	5.26
24	A000010A	10A病房	61	60	1	98.36	1.64
25	A000011A	11A病房	60	60	0	100.00	0.00
26	A000011B	11B病房	60	60	0	100.00	0.00
27	A000012B	12B病房	92	89	3	96.74	3.26
28	A000013A	13A病房	88	88	0	100.00	0.00
29	A000013B	13B病房	63	62	1	98.41	1.59
30	A0000CCU	CCU	33	31	2	93.94	6.06

全院品管統計表

查詢日期區間：2024/09/01 ~ 2024/09/30

編號	單位代碼	單位名稱	QC 總組數	QC 成功組數	QC 失敗組數	執行成功率(%)	失敗率(%)
31	A0000CCU1	CCU隔離病房	31	31	0	100.00	0.00
32	A0000HDR	HDR	74	72	2	97.30	2.70
33	A0000IMU	IMU	32	30	2	93.75	6.25
34	A0000RCC	RCC	60	60	0	100.00	0.00
35	A000MICU	MICU	62	60	2	96.77	3.23
36	A000PICU	PICU	92	91	1	98.91	1.09
37	A00NSICU	NSICU	65	62	3	95.38	4.62
38	A00SICU1	SICU	31	30	1	96.77	3.23
39	A00SICU2	SICU-2	63	59	4	93.65	6.35
	總計		1,969	1,920	49	97.51	2.49

註：所有的統計數值皆是以設定為有效的品管資料為主；若同組品管資料中有一筆被設為無效，則整組資料皆會被排除

全院品管統計表

查詢日期區間：2024/09/01 ~ 2024/09/30

編號	單位代碼	單位名稱	QC 總組數	QC 成功組數	QC 失敗組數	執行成功率(%)	失敗率(%)
1	C0000002	癌-高壓氧中心	10	10	0	100.00	0.00
2	C0000003	癌-透析室	23	23	0	100.00	0.00
3	C0000006	癌-護理之家	76	75	1	98.68	1.32
4	C000005C	癌-5C	32	30	2	93.75	6.25
5	C000005D	癌-5D	29	29	0	100.00	0.00
6	C000006C1	癌-6C	60	60	0	100.00	0.00
7	C000006D	癌-6D	60	60	0	100.00	0.00
8	C000007C	癌-7C	60	60	0	100.00	0.00
9	C000007D	癌-7D	62	61	1	98.39	1.61
10	C000008C	癌-8C	61	60	1	98.36	1.64
11	C000008D	癌-8D	62	61	1	98.39	1.61
12	C00000ER	癌-急診	61	60	1	98.36	1.64
13	C003LICU1	癌-3LICU	61	61	0	100.00	0.00
14	D0000001	大昌-麻醉科	3	3	0	100.00	0.00
15	D0000002	大昌-糖尿病衛教室	15	15	0	100.00	0.00
16	D0000003	大昌-嬰兒室	28	28	0	100.00	0.00
17	D0000010H	大昌-10H	31	30	1	96.77	3.23
18	D000005G	大昌-5G	30	30	0	100.00	0.00
19	D000006G	大昌-6G	62	60	2	96.77	3.23
20	D000008J	大昌-8J	30	30	0	100.00	0.00
21	D000009H	大昌-9H	32	30	2	93.75	6.25
22	D00000ER	大昌-急診	61	60	1	98.36	1.64
23	D0000HDR	大昌-HDR	19	19	0	100.00	0.00
24	D0000IMU	大昌-IMU	31	31	0	100.00	0.00
25	D0000PD1	大昌-門診	108	108	0	100.00	0.00
	總計		1,107	1,094	13	98.83	1.17

註：所有的統計數值皆是以設定為有效的品管資料為主；若同組品管資料中有一筆被設為無效，則整組資料皆會被排除

全院品管統計表

查詢日期區間：2024/09/01 ~ 2024/09/30

編號	單位代碼	單位名稱	QC 總組數	QC 成功組數	QC 失敗組數	執行成功率(%)	失敗率(%)
1	A0000PD1	義大醫院門診	196	190	6	96.94	3.06
2	C0000PD1	癌醫-門診	91	87	4	95.60	4.40
	總計		287	277	10	96.52	3.48

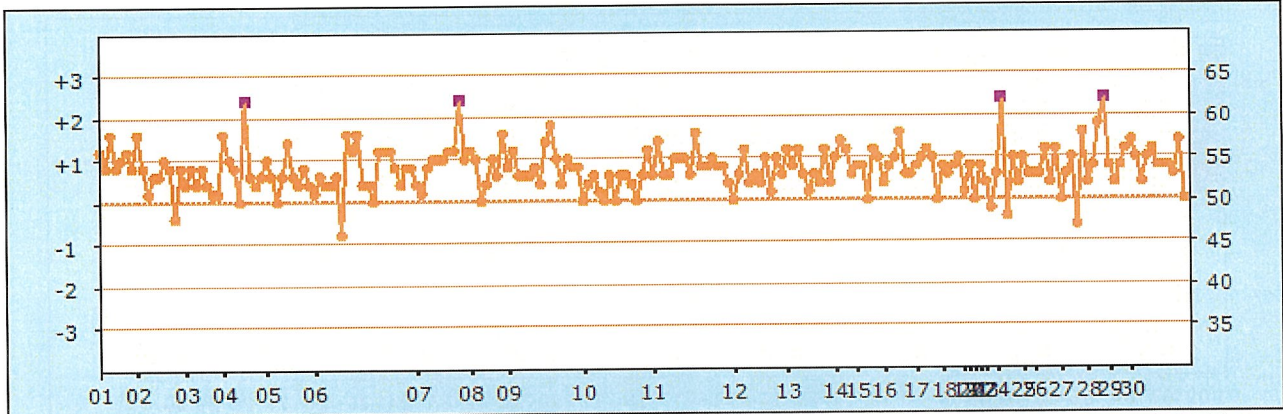
註：所有的統計數值皆是以設定為有效的品管資料為主；若同組品管資料中有一筆被設為無效，則整組資料皆會被排除

(美大)
試片品管統計圖表

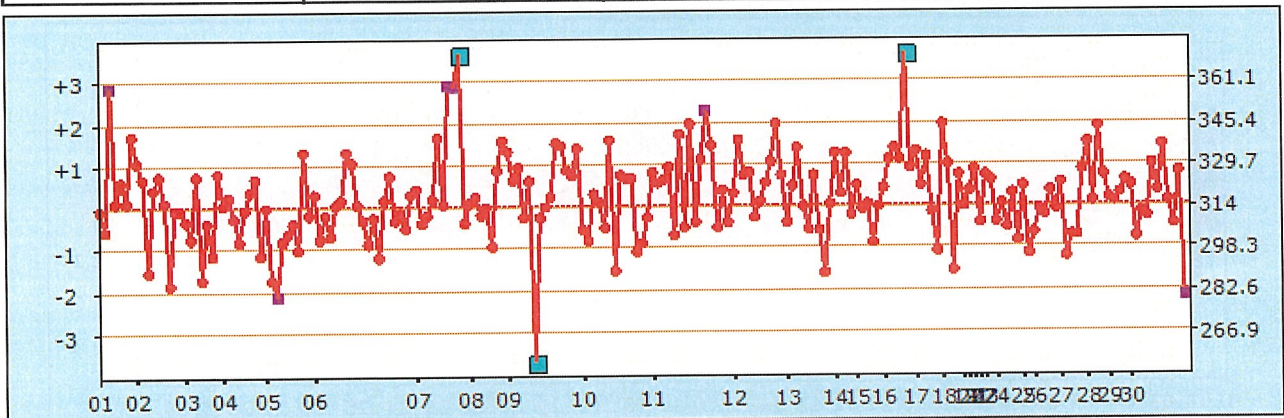
列印時間：2024/10/09 09:18

查詢年月：2024/09

批號試片碼：TD23C120-BED



Level1			
Lot Num :	TD23C120-BED		
N=	203		
	Record	Target	
Mean :	53.8	50	
SD :	2.52	5	
CV% :	4.68		
Bias(%) :	7.6		
Low :	46	High :	62

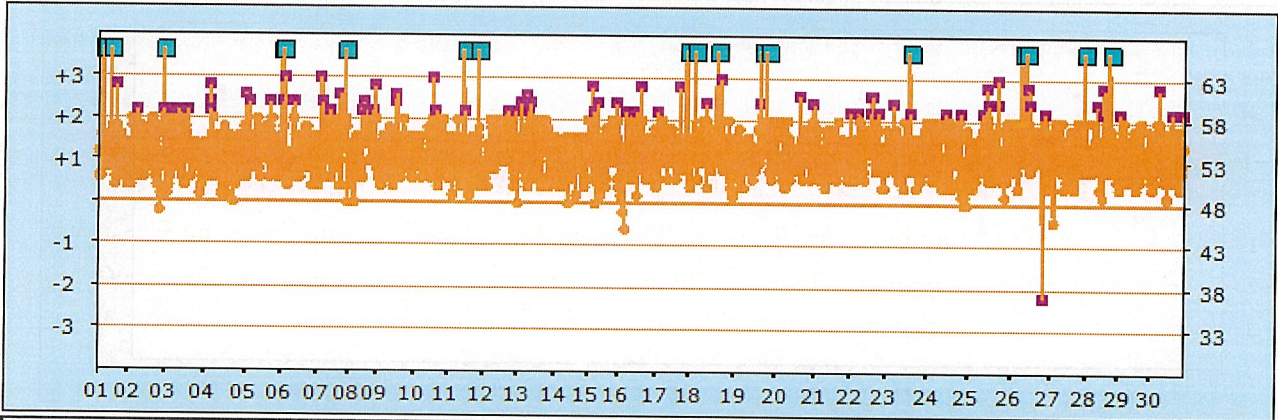


Level3			
Lot Num :	TD23C120-BED		
N=	203		
	Record	Target	
Mean :	317.29	314	
SD :	19.2	15.7	
CV% :	6.05		
Bias(%) :	1.05		
Low :	158	High :	386

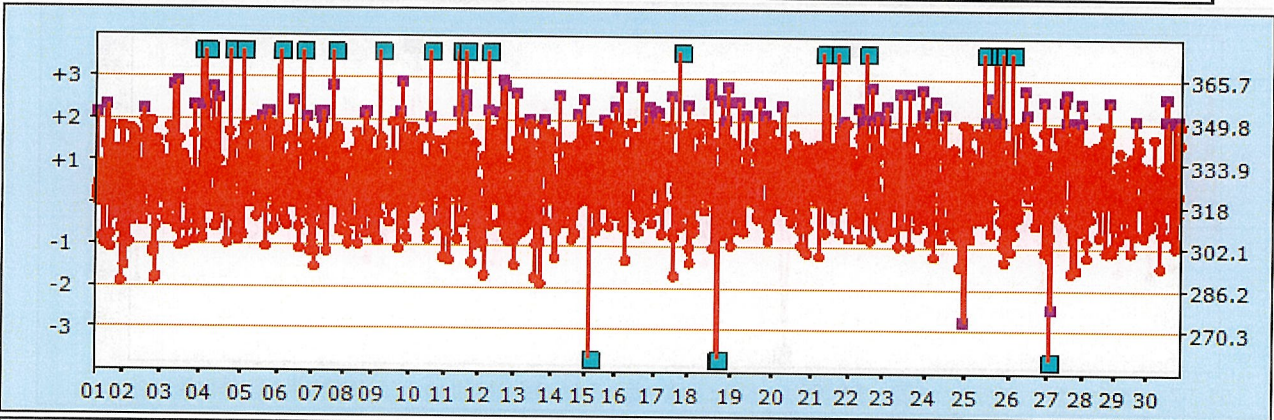
試片品管統計圖表

查詢年月：2024/09

批號試片碼：TD23I115-BDD



Level1			
Lot Num :	TD23I115-BDD		
N=	1766		
	Record	Target	
Mean :	54.28	48	
SD :	3.6	5	
CV% :	6.63		
Bias(%) :	13.08		
Low :	0	High :	97



Level3			
Lot Num :	TD23I115-BDD		
N=	1745		
	Record	Target	
Mean :	327.37	318	
SD :	20.22	15.9	
CV% :	6.18		
Bias(%) :	2.95		
Low :	53	High :	455

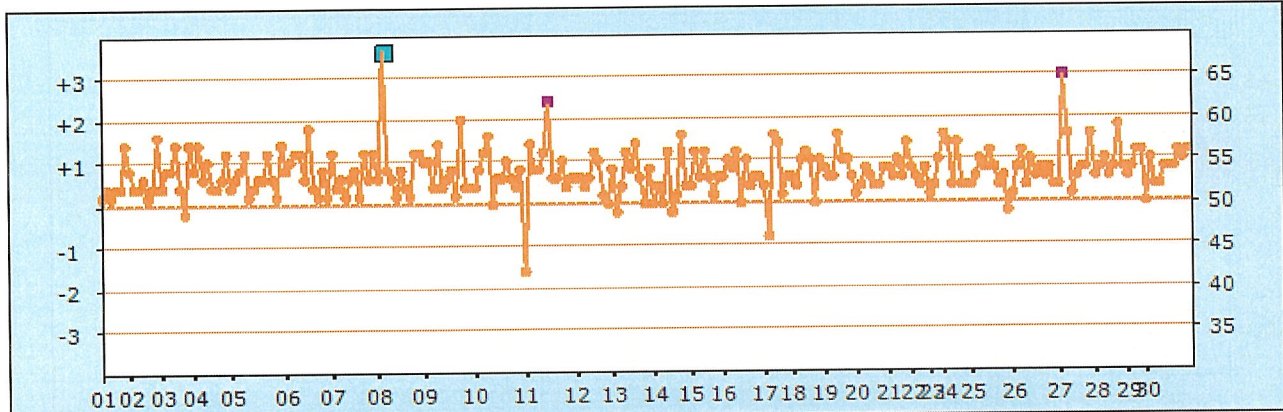
(蔡區, 大昌)

列印時間 : 2024/10/09 09:19

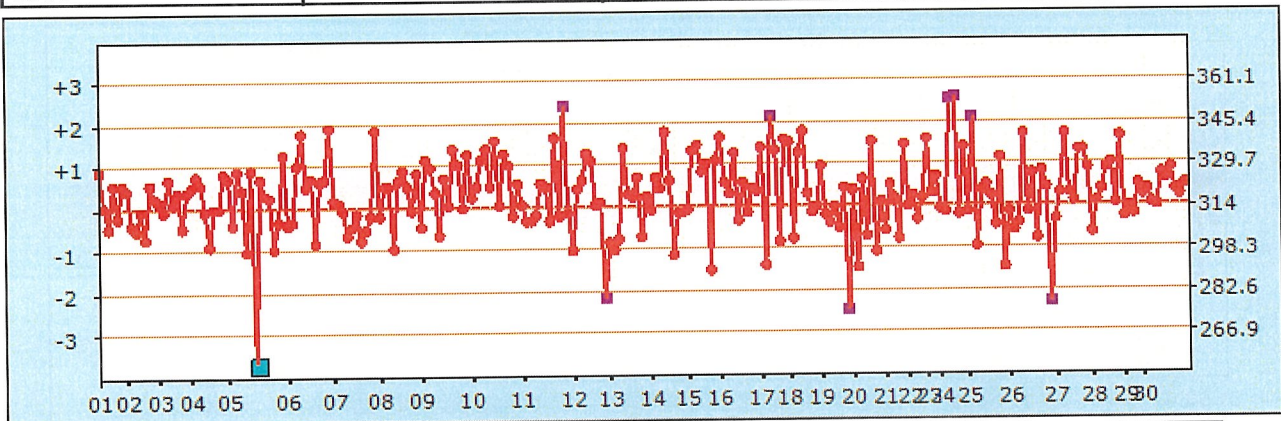
試片品管統計圖表

查詢年月 : 2024/09

批號試片碼 : TD23C120-BED



Level1			
Lot Num :	TD23C120-BED		
N=	237		
	Record	Target	
Mean :	53.65	50	
SD :	2.59	5	
CV% :	4.83		
Bias(%) :	7.3		
Low :	42	High :	66

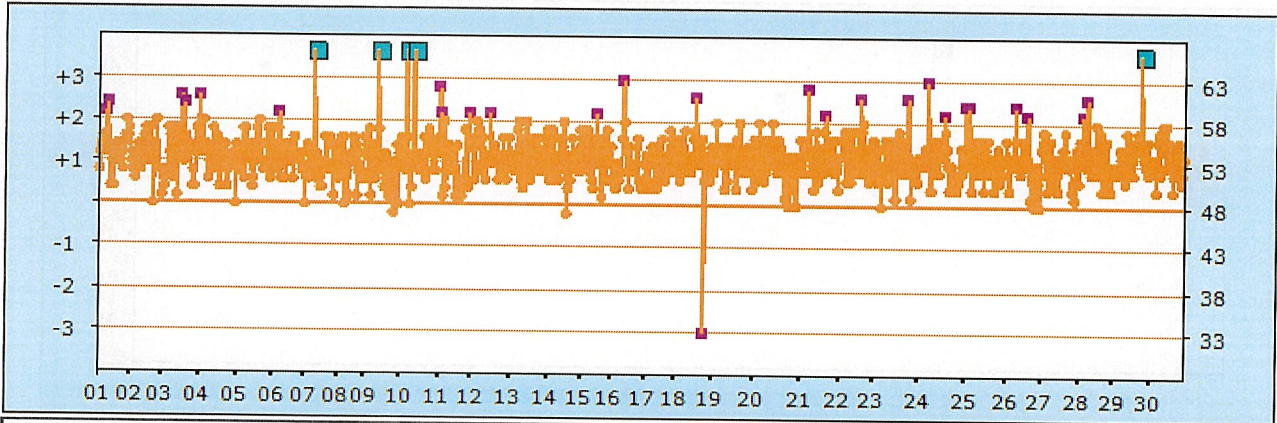


Level3			
Lot Num :	TD23C120-BED		
N=	237		
	Record	Target	
Mean :	318.18	314	
SD :	16.93	15.7	
CV% :	5.32		
Bias(%) :	1.33		
Low :	155	High :	355

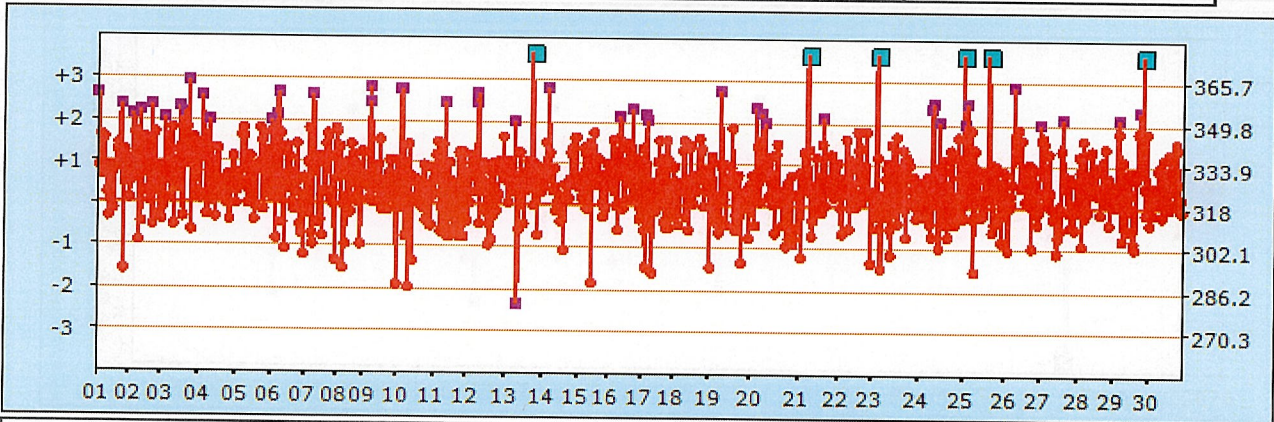
試片品管統計圖表

查詢年月 : 2024/09

批號試片碼 : TD23I115-BDD



Level1			
Lot Num :	TD23I115-BDD		
N=	870		
	Record	Target	
Mean :	53.95	48	
SD :	10.57	5	
CV% :	19.59		
Bias(%) :	12.4		
Low :	0	High :	350



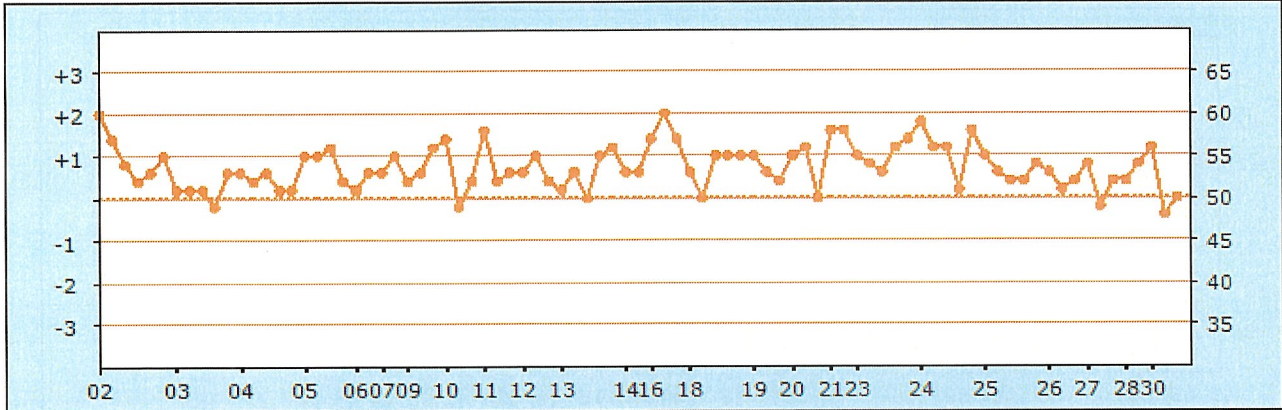
Level3			
Lot Num :	TD23I115-BDD		
N=	863		
	Record	Target	
Mean :	326.98	318	
SD :	13.65	15.9	
CV% :	4.17		
Bias(%) :	2.82		
Low :	281	High :	391

(門診)
試片品管統計圖表

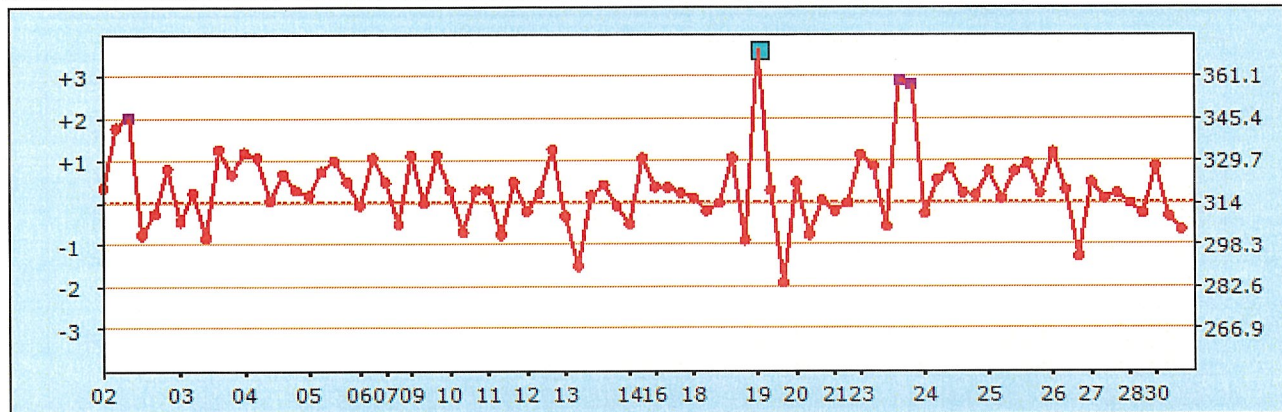
列印時間 : 2024/10/09 09:21

查詢年月 : 2024/09

批號試片碼 : TD23C120-BED



Level1			
Lot Num :	TD23C120-BED		
N=	85		
	Record	Target	
Mean :	53.65	50	
SD :	2.59	5	
CV% :	4.83		
Bias(%) :	7.3		
Low :	48	High :	60

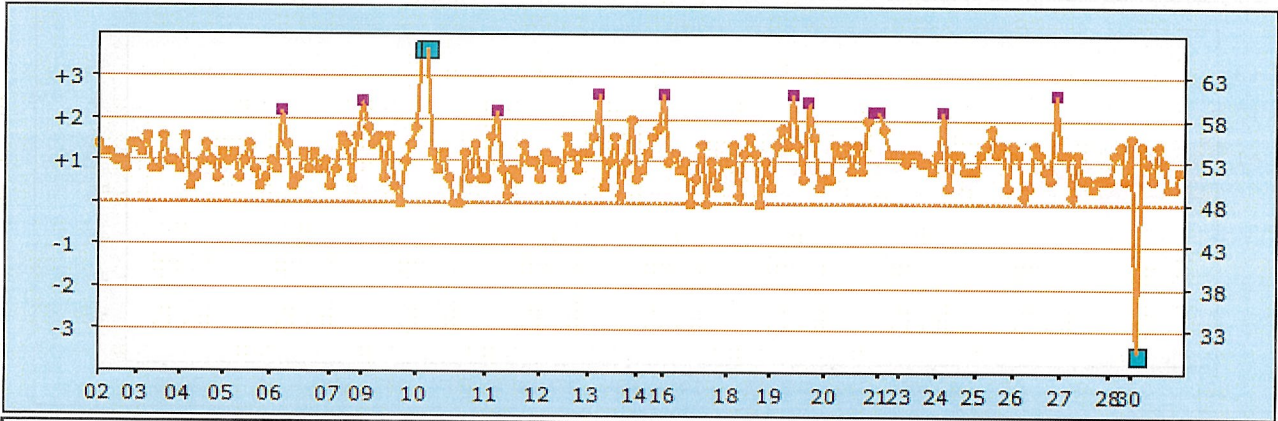


Level3			
Lot Num :	TD23C120-BED		
N=	85		
	Record	Target	
Mean :	319.79	314	
SD :	14.88	15.7	
CV% :	4.65		
Bias(%) :	1.84		
Low :	284	High :	391

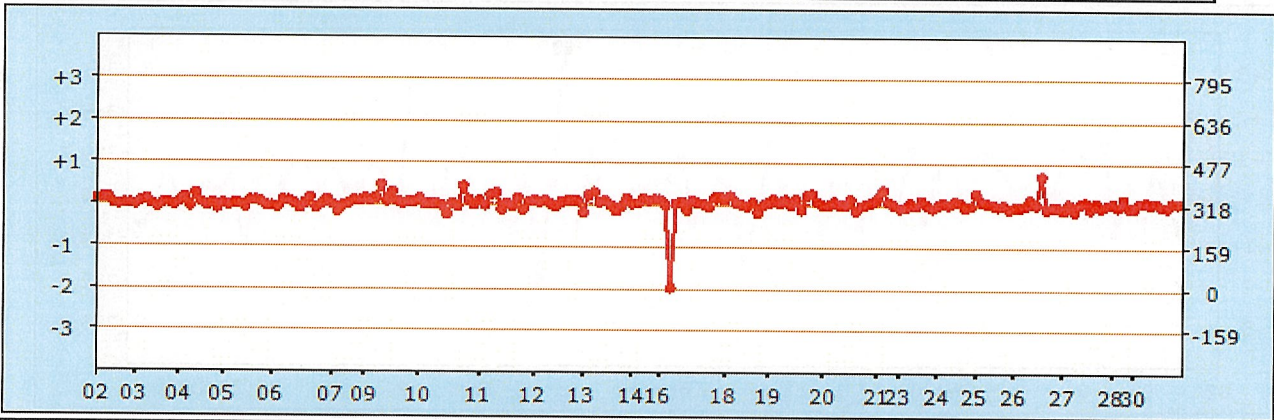
試片品管統計圖表

查詢年月：2024/09

批號試片碼：TD23I115-BDD



Level1			
Lot Num :	TD23I115-BDD		
N=	202		
	Record	Target	
Mean :	53.31	48	
SD :	4.18	5	
CV% :	7.84		
Bias(%) :	11.06		
Low :	14	High :	74



Level3			
Lot Num :	TD23I115-BDD		
N=	199		
	Record	Target	
Mean :	326	318	
SD :	29.08	159	
CV% :	8.92		
Bias(%) :	2.52		
Low :	6	High :	433