


SoloSTAR®



糖德仕® 注射筆 使用步驟


Toujeo®
insulin glargine 300U/mL

1 消毒



用酒精棉片消毒橡膠處

4 通暢測試



轉動劑量選擇鈕到刻度3

2 上針頭



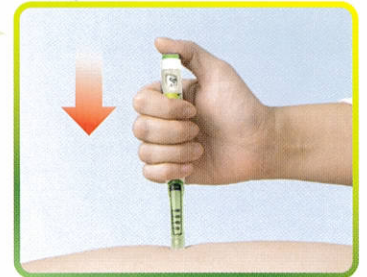
撕開針頭封條

5



拔去針頭內外蓋，針頭朝上，
注射鈕按到底，排出注射液

7



將注射鈕壓到底直到刻度
歸零，並請停留5秒後再拔
出針

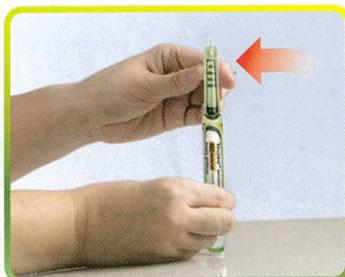
回收針頭

8



套上針頭外蓋，反方向轉
下針頭，丟入醫療回收罐

3



垂直裝上針頭並鎖緊

6



轉動劑量選擇鈕到需要注射
的劑量位置 (例如: 15單位)

注射



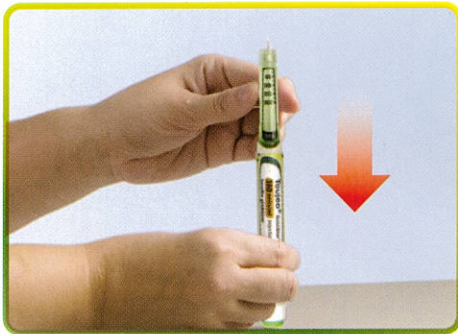
SoloSTAR®

糖德仕® 注射筆 簡易步驟

消毒

套上針頭

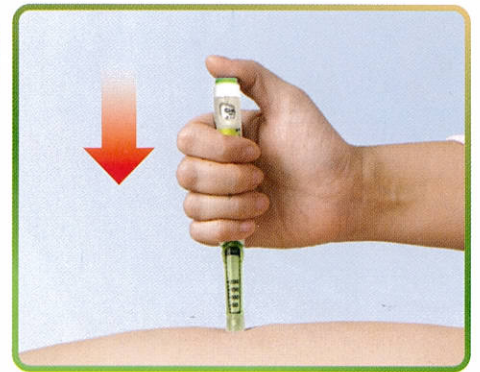
並轉緊



轉動劑量

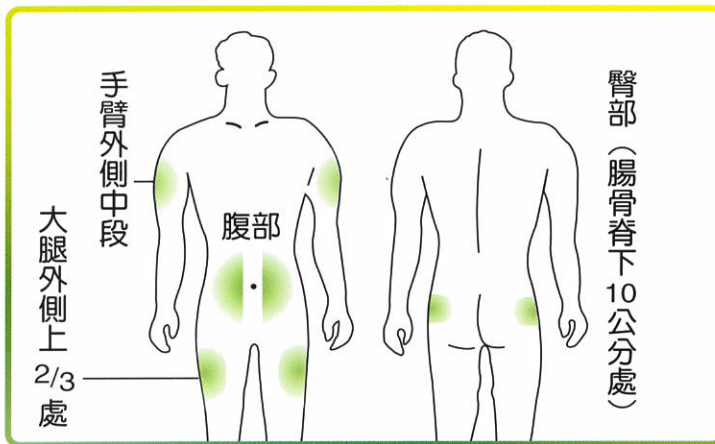


按下注射扭



注射後，停留至少5秒再拔出

★ 注射區域



若病人自我注射時，建議以**腹部**及**大腿**為優先選擇部位

★ 保存方式與期限

	未開封(需冷藏)	已開封	外出(務必隨身攜帶)
保存方式	冰箱冷藏室 (2-8°C)	室溫30°C以下不需冷藏，須防日曬	1. 搭機時，請隨身攜帶，勿跟隨大件行李進入飛機貨艙 2. 下車時，勿放在車內
保存期限	可保存直到藥品包裝上打印的保存期限為止	開封後四週	

衛教師姓名：

聯絡電話：

本衛教資訊需經由醫療人員提供，且無法取代專業照顧，治療之相關醫療問題請諮詢您的醫師或衛教師。

警語：1. 請勿與他人共用注射筆 2. 請勿重複使用針頭 3. 請勿使用注射器從注射筆中抽取胰島素
參考資料來源：糖德仕注射劑藥品仿單