

注意事項

1. 給藥前應先檢查溶液是否澄清無色，且無肉眼可見的微粒物質，若變質則不可再使用。
2. 定期更換注射部位，不要將 NESP[®] 打入會疼痛、發紅、淤青或變硬的皮膚上。
3. 勿與其它藥品溶液混合調配。
4. NESP[®] 內不含防腐劑，開封後未使用的藥品請丟棄，不可繼續使用。
5. 如發現針筒前端的薄膜封口帽脫落或針筒破損等異常情形，絕對不可使用。
6. 孕婦或授乳婦用藥前應與醫師討論。

假如您發生下列副作用，請立刻通知醫生處理：

1. 打針部位產生紅、腫、或是搔癢的現象。
2. 全身性紅疹、呼吸急促、嘴巴或眼睛周圍出現腫脹等嚴重過敏反應。
3. 高血壓或低血壓。
4. 上呼吸道感染、發燒等症狀。
5. 頭痛、暈眩、腹痛、腹瀉、噁心、嘔吐。
6. 肌肉關節疼痛或水腫。

本著作非經著作權人同意，不得轉載、翻印或轉售

著作權人：義大醫院


表單編碼：HA-2-0002



NESP

耐血比注射劑

用藥指導



院址：高雄市燕巢區角宿里義大路1號

本單無法詳載所有藥物資訊

有任何疑問時請電

(07)6150011轉2000

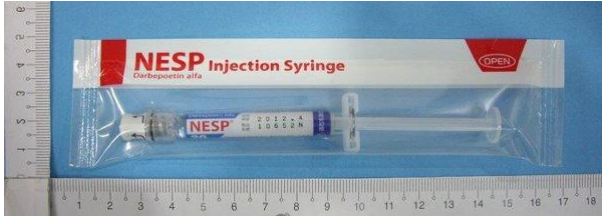
藥劑部 關心您

主成份：Darbepoetin alfa

商品名：NESP®

中文名：耐血比注射劑

藥品外觀：20mcg/ml/syringe

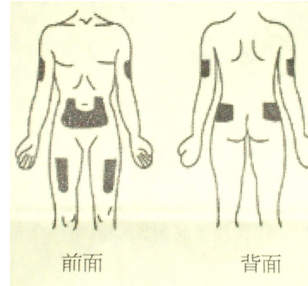


用途

慢性腎功能失調或癌症化學治療有關貧血症狀。

保存方法

1. 請貯放於 2-8°C 冰箱內(勿冷凍或振搖)
2. 從冰箱裡拿出 NESP®後，直到給藥前請避開室內光照。劇烈振搖或暴露於光線下可能造成 NESP®蛋白變性，導致 NESP®的藥效變差。
3. 基於 NESP®安定性考量，勿離開冷藏太久。



注射部位

- 上臂的外側處
- 腹部(肚臍附近 5 公分以外的地方)
- 中間大腿前表面
- 屁股的外上側

施打的方法：

1. 用酒精棉球清潔要打針的部位。
2. 取下薄膜封口帽，安裝注射針頭。
3. 排氣並確認後無氣泡後，即可準備施打。
4. 以 45 度角或 90 度角的方式刺進皮膚。
5. 在插入針頭後，讓針頭停留於皮膚內。輕輕地將活塞往後拉。如果沒有回血，再慢慢地將活塞推到底，直到打完所有的藥物。
6. 注射完後，將針頭抽離皮膚。以滅菌棉片輕壓注射部位數秒鐘。