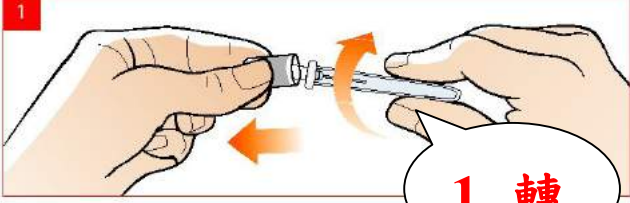
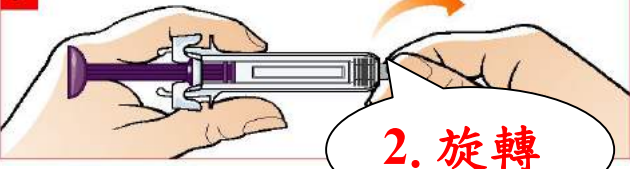
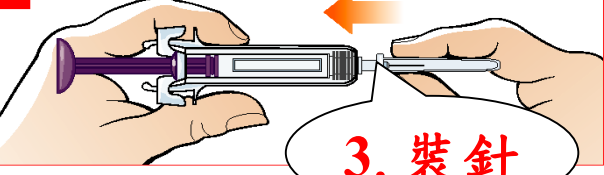
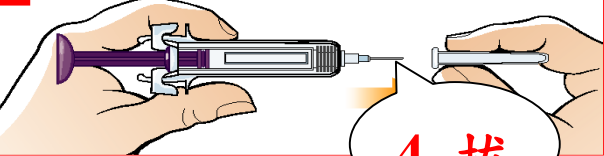
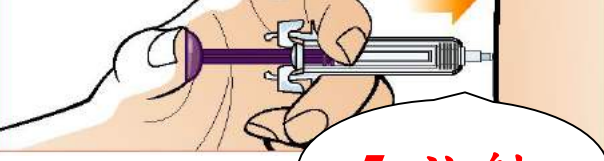

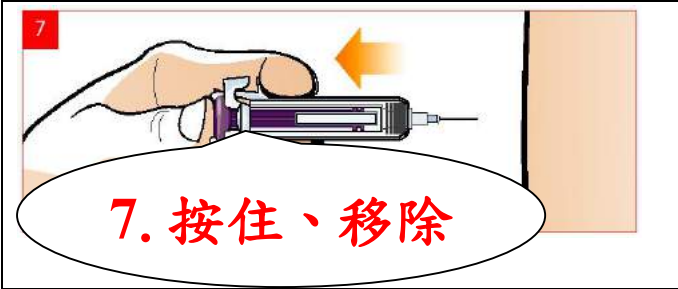
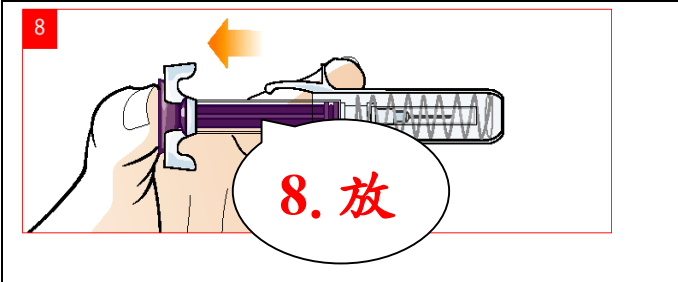


使用 Mircera[®] 之正確步驟

 <p>1. 轉</p>	<p>清潔雙手，撕開塑膠匣上的保障膜，取出注射針筒及針頭。</p> <p>並 <u>移除針頭蓋</u></p>
 <p>2. 旋轉</p>	<p><u>以旋轉方式移除注射針筒橡皮前蓋</u></p>
 <p>3. 裝針</p>	<p><u>裝上針頭</u></p> <p>將針頭直接按壓裝上針筒不必旋轉，並確定針頭緊密裝好。</p>
 <p>4. 拔</p>	<p><u>移除針頭套</u></p>
 <p>5. 注射</p>	<p><u>開始注射</u></p> <p>使用酒精棉片清潔及消毒注射部位，按住手指突緣並推入推桿，以手指捏起注射部位的皮膚，快速插入針頭。</p>
 <p>6. 按住推桿</p>	<p>緩慢將針筒內所有劑量打完，並持續按住推桿</p>

	<p>移除注射針筒</p> <p>持續按住推桿直到移除注射針筒</p>
	<p>釋放針頭保護裝置</p> <p>緩慢放開推桿，使針頭保護套向前罩住針頭。</p>

【用法用量】

IVP or SC，1 syringe Q2-4W

劑量轉換

Epoetin β (Recormon [®])	Darbepoetin α (NESP [®])	Methoxypolyethylene (Mircera [®])	
QW(IU/wk)	QW(mcg/wk)	Q4W(mcg/mon)	Q2W(mcg/mon)
<4000	<20	80	40
4000- <8000	20- <40	120	60
8000-16000	40-80	200	100
>16000	>80	360	180

【注意事項】

1. Mircera[®] 不含防腐劑，未使用完的部份請丟棄。
2. 勿將 Mircera[®] 和任何注射溶液混合在一起使用。
3. 注射藥品或施打前應目視檢查是否有微粒異物及變色現象，若變質則勿再使用。
4. Mircera[®] 為治療慢性腎病所引起的貧血，尚未核准於癌症化療引起的貧血。
5. 高血壓患者使用 Mircera[®] 時應小心，使用期間應嚴密監測血壓。
6. 可採靜脈或皮下注射的給藥方式。

使用 Mircera[®] 常見之 Q&A

問 1：只要是貧血的病患都可以施打 Mircera[®] 嗎？

答 1：Mircera[®] 為治療慢性腎病所引起的貧血，尚未核准於癌症化療引起的貧血。

問 2：施打 Mircera[®] 有沒有什麼副作用？

答 2：Mircera[®] 常見的不良反應為高血壓、腹瀉、鼻咽炎、頭痛以及上呼吸道感染。

問 3：正在進行血液透析的病患藥如何給藥？

答 3：正在進行血液透析的病患，建議採取靜脈途徑給藥，因為靜脈途徑較不易引起過敏反應。

問 4：Mircera[®] 建議施打在哪些部位？

答 4：建議以皮下注射的方式給藥，可注射於手臂、腹部、大腿。

問 5：我要怎麼儲存這個藥品？

答 5：建議儲存溫度為 2-8°C，勿冷凍或振搖及避免光照。

問 6：懷孕與哺乳婦可以使用 Mircera[®] 嗎？

答 6：懷孕分級為 C 級。只有當預期對母親的治療效益大於可能對胎兒或嬰兒的危險時，才可在懷孕期間投予此藥。由研究指出 Mircera[®] 會分泌進入母乳，因此授乳婦投予 Mircera[®] 時應謹慎。

問 7：是否有特殊的健保使用規定？

答 7：每名病人所用劑量，**一個月不可超過 100mcg 為原則**，如需超量使用，應附病人臨床資料及使用理由。